



**BUSINESS
VALUATION**

Trustworthy experts, reliable results

RAPORT DE EVALUARE

BUNURI MOBILE

Client:

DRAGON STAR CURIER SRL

Utilizator:

**AGENTIA DE
REORGANIZARE JUDICIARA IPURL**

Nr. Raport:

20BV02251R01/08.08.2020

Prezentul raport de evaluare, în totalitate sau părți din acesta, sau orice referire la conținutul său nu pot fi folosite sau incluse într-un document publicat, circulară sau lucrare și nici publicat fără acordul scris și prealabil al evaluatorului, Business Valuation SRL.

Managing Partner
Cristian G. Danciu



CUPRINS

SINTEZA EVALUĂRII	2
CERTIFICARE	4
CAP.1 - TERMENII DE REFERINȚĂ AI EVALUĂRII.....	5
1.1 - IDENTIFICAREA ȘI COMPETENȚA EVALUATORULUI.....	5
1.2 - IDENTIFICAREA CLIENTULUI ȘI A ALTOR UTILIZATORI DESEMNAȚI.....	5
1.3 - SCOPUL EVALUĂRII	5
1.4 - IDENTIFICAREA PROPRIETĂȚILOR EVALUATE	5
1.5 - TIPUL VALORII	6
1.6 - DATA EVALUĂRII	6
1.7 - DESCRIEREA RAPORTULUI	7
1.8 - DOCUMENTAREA PENTRU EFECTUAREA EVALUĂRII.....	7
1.9 - NATURA ȘI SURSA INFORMAȚIILOR.....	7
1.10 - IPOTEZE GENERALE ȘI IPOTEZE SPECIALE	8
1.11 - RESTRICȚII DE UTILIZARE, DIFUZARE SAU PUBLICARE	9
1.12 - DECLARAREA CONFORMITĂȚII EVALUĂRII CU SEV.....	9
1.13 - LIMITĂRI ALE EVALUĂRII.....	9
CAP.2 – PREZENTARE DATE	10
2.1 - DESCRIEREA GENERALĂ A ACTIVELORE	10
2.2 - ANALIZA DE PIATA	11
CAP.3 - EVALUARE	11
3.1 - ABORDAREA ÎN EVALUARE ȘI RAȚIONAMENTUL.....	11
3.2 - ABORDARI FOLOSITE.....	12
3.3 - ABORDAREA PRIN COST, VALOARE DE RECUPERARE - Autovehicule.....	12
3.4 - ABORDAREA PRIN COST – METODA INDEXARII - Bunuri mobile	12
3.5 - PREȚ, COST, VALOARE.....	14
3.6 - VALOAREA DE LICHIDARE	14
3.7 - VALORI OBTINUTE.....	15
ANEXE	

SINTEZA EVALUĂRII

Client	DRAGON STAR CURIER SRL
Adresa client	București, Șoseaua Viilor, nr. 14, Corp C18, Spatiul 2, sector 5
Destinatar raport	DRAGON STAR CURIER SRL
Utilizatori	AGENTIA DE REORGANIZARE JUDICIARA IPURL
Active evaluate și proprietari (Obiectul evaluării)	1. Bunuri mobile: 12 autovehicule si autoutilitare nefuncționale
	2. Mijloace fixe: echipamente și tehnică de calcul, scannere si alte bunuri mobile
Scopul evaluării	Vânzare în procedura de insolvență
Tipul valorii	Valoarea de piață
	Valoarea de lichidare
Data evaluării	31.07.2020
Curs de schimb RON/EUR la data evaluării	1 EUR = 4,8316 RON
Data inspecției activelor	18.06.2020 (inspecția a fost realizată de către reprezentantul Business Valuation SRL)
Data întocmirii raportului de evaluare	31.08.2020

VALORI OBȚINUTE

Valori obținute – Obiect evaluare 1	
1. Autovehicule (12 autovehicule nefuncționale)	
Abordare prin cost	(valoarea de recuperare) 2.386 EURO (echivalent 11.518 LEI)
Valori obținute – Obiect evaluare 2	
2. Alte bunuri mobile (echipamente, tehnică de calcul, scannere, mobilier etc)	
Abordare prin cost	(valoarea de piata - metoda indexării) 12.838 EURO (echivalent 62.030 LEI)

VALORI RECOMANDATE

Nr. crt.	Denumire	Abordare - Metoda	Valoare de recuperare (RON)	Valoare de recuperare (EURO)	Coefficient de discount pentru lichidare	Valoare de lichidare (RON)	Valoare de lichidare (EURO)
1	Autovehicule	Cost - Recupera	11.518	2.386	0,05	10.942	2.267
Nr. crt.	Denumire	Abordare - Metoda	Valoare de piata (RON)	Valoare de piata (EURO)	Coefficient de discount pentru lichidare	Valoare de lichidare (RON)	Valoare de lichidare (EURO)
2	Alte bunuri mobile	Cost - Indexare	62.030	12.838	0,25	46.523	9.629

Nr. crt.	Denumire	Valoare de lichidare (RON)	Valoare de lichidare (EURO)
1	Autovehicule	10.942	2.267
2	Alte bunuri mobile	46.523	9.629
TOTAL GENERAL		57.465	11.895

Valorile prezentate nu tin cont de TVA



BUSINESS VALUATION SRL
Cristian G. Danciu
Evaluator autorizat

CERTIFICARE

Referitoare la datele și opiniile prezentate în raportul de evaluare pentru activele care sunt descrise la obiectul evaluării.

- Prezentările faptelor din raport sunt corecte și reflectă cele mai pertinente cunoștințe ale evaluatorului;
- Analizele și concluziile sunt limitate numai la ipotezele și condițiile prezentate în raport și reprezintă analizele, opiniile și concluziile profesionale și imparțiale ale evaluatorului;
- Evaluarea a fost efectuată în conformitate cu Standardele de Evaluare ANEVAR 2018 și Codul de Etică al Evaluatorului, oferind o perspectivă obiectivă și imparțială asupra proprietății evaluate;
- Evaluatorul nu are niciun interes actual sau de perspectivă în proprietatea ce face obiectul acestui raport și nu are niciun interes personal și nici nu este părținitor față de vreuna din părțile implicate;
- Onorariul pentru această evaluare nu se face în funcție de exprimarea unei valori prestabilite sau care ar favoriza dorința clientului sau a unui utilizator desemnat de obținere a unui rezultat predeterminat sau de apariția unui eveniment ulterior;
- Evaluatorul îndeplinește cerințele adecvate de calificare profesională, fiind membru titular ANEVAR;
- Evaluatorul are experiență în ceea ce privește localizarea și categoria de proprietate care este evaluată;
- Nicio persoană, cu excepția celor specificate în raport, nu a acordat asistență profesională evaluatorului în elaborarea raportului;
- La elaborarea prezentului raport de evaluare s-au respectat principiile etice fundamentale: integritate, obiectivitate, independența, imparțialitate, confidențialitate, competente profesionale și comportament profesional.
- Evaluatorul certifică faptul că utilizarea raportului de evaluare întocmit poate fi însoțită de verificarea acestuia în conformitate cu Standardele Internaționale de Evaluare în vigoare.



Cristian G. Danciu
Evaluator autorizat

CAP.1 - TERMENII DE REFERINȚĂ AI EVALUĂRII

1.1 - IDENTIFICAREA ȘI COMPETENȚA EVALUATORULUI

Evaluator autorizat	Cristian-George Danciu
Legitimatie ANEVAR	11970 / 2020
Firma	BUSINESS VALUATION SRL - membru corporativ ANEVAR – autorizație nr.0549 / 2020
Date contact evaluator	Orașul: Bucuresti Adresa: Șos. Vitan-Bârzești nr.7D, bl.4, sc.B, ap.541, sector 4 Telefon: 0741.195.830 Email: cristi.danciu@business-valuation.ro

SC BUSINESS VALUATION SRL

- Nr. de înregistrare în Registrul Comerțului: J40/730/2016
- Cod fiscal: RO 35462630
- Sediul: Sos.Vitan-Bârzești, nr.7D, bl.4, sc.B, ap.541, Sector 4, București

Evaluator autorizat :

DANCIU CRISTIAN GEORGE – Legitimatie 11970

DOMENII DE COMPETENȚĂ EVALUATOR:

- Evaluări de bunuri imobile (proprietăți imobiliare)
- Evaluări de bunuri mobile
- Evaluări de întreprinderi, fond de comerț și alte active necorporale

1.2 - IDENTIFICAREA CLIENTULUI ȘI A ALTOR UTILIZATORI DESEMNAȚI

Client	DRAGON STAR CURIER SRL
Adresa client	București, Șoseaua Viilor, nr. 14, Corp C18, Spatiul 2, sector 5
Destinatar raport	DRAGON STAR CURIER SRL
Utilizatori	AGENTIA DE REORGANIZARE JUDICIARA IPURL

1.3 - SCOPUL EVALUĂRII

Vânzare în procedura de insolvență

Ținând cont de faptul că **scopul evaluării determină tipul valorii**, se impune ca **evaluarea să NU fie utilizată în afara contextului sau pentru alte scopuri decât cel menționat în raport.**

1.4 - IDENTIFICAREA PROPRIETĂȚILOR EVALUATE

1. Autovehicule (12 autovehicule nefuncționale)

Nr.CRT.	Marca	Model	Nr.inmatriculare	Serie
1	Peugeot	PARTNER	B 510 DSC	VF3GCWJYB96234636
2	Peugeot	PARTNER	B 36 LAO	VF3GCWJYB96206968
3	Peugeot	BOXER	B 64 DCE	VF3YCAMFC11064537
4	Renault	MASTER	B 35 ENE	VF1UDCUK630274700
5	Renault	MEGANE	B 20 DSC	VF1JA0F0517173911
6	Mercedes	VARIO	B 01 DCJ	WDB6683521N110835

Nr.CRT.	Marca	Model	Nr.inmatriculare	Serie
7	Peugeot	EXPERT	B 210 DSC	VF3BZWJYB86162622
8	Iveco	DAILY	B 46 VOF	ZCFC3574005571306
9	Iveco	EUROCARGO	B 200 DSC	ZCFA75A0002283459
10	Iveco	EUROCARGO	B 09 WGN	ZCFA75C0102385861
11	Ford	TRANSIT	B 62 FYJ	WF0XXXTTFX7K69376
12	Peugeot	PARTNER	B 105 DSC	VF3GCWJYB96220216

2. Alte bunuri mobile (echipamente, tehnică de calcul, scannere, mobilier etc)

Bunurile mobile de la punctul 2 sunt enumerate in anexa 2.

1.5 - TIPUL VALORII

Tipul valorii este o precizare a ipotezelor fundamentale de cuantificare a unei valori.

Tipul valorii descrie ipotezele fundamentale pe care se va baza valoarea raportată, cum ar fi natura tranzacției ipotetice, relația și motivația părților, măsura în care activul este expus pe piață.

Valoarea estimată în acest raport de evaluare este **valoarea de piață**.

Definiția valorii de piață, în conformitate cu Standardele de evaluare ANEVAR 2018, publicat de Comitetul Internațional pentru Standarde de Evaluare – IVSC este:

“Valoarea de piață este suma estimată pentru care un activ sau o datorie ar putea fi schimbat(ă), la data evaluării, între un cumpărător hotărât și un vânzător hotărât, într-o tranzacție nepărtinitoare, după un marketing adecvat și în care părțile au acționat fiecare în cunoștință de cauză, prudent și fără constrângere.”

Valoare de recuperare este valoarea unui activ care a ajuns la finalul duratei sale de viață economică pentru scopul pentru care a fost făcut. Totuși, activul poate avea valoare pentru o altă utilizare sau pentru reciclare.

Valoarea de lichidare reprezintă suma care s-ar realiza prin vânzarea unui activ sau grup de active în mod individual (element cu element).

Valoarea de lichidare se poate determina în două premise de evaluare diferite:

- (a) vânzarea ordonată, în urma unei activități adecvate de marketing;*
- (b) vânzarea forțată cu o perioadă limitată pentru activitatea de marketing.*

Valoarea de lichidare exprimată în acest raport se referă la valoarea de lichidare în premisa vânzării forțate, cu o perioadă limitată pentru activitatea de marketing.

1.6 - DATA EVALUĂRII

Data evaluării poate fi diferită de data publicării raportului de evaluare sau de data la care se fac investigațiile ori se finalizează. Atunci când este cazul, aceste date se precizează în mod distinct.

Data evaluării:	31.07.2020
Curs de schimb RON/EURO la data evaluării:	4,8316 RON/EURO
Data inspecției activelor	18.06.2020
Data elaborării raportului de evaluare	31.08.2020

1.7 - DESCRIEREA RAPORTULUI

Evaluarea cuprinde metodologia estimării valorii de piață a activelor supuse evaluării într-un singur raport, prezentat Clientului în formă tipărită.

Raportul de evaluare cuprinde 15 pagini la care se adaugă următoarele anexe:

- a. Anexa 1 - Fișe de calcul autovehicule – abordare cost
- b. Anexa 2 - Fișă de calcul alte bunuri mobile – abordare cost
- c. Anexa 3 - Centralizator
- d. Anexa - Fotografii ale activelor
- e. Anexa - Documente ale activelor

1.8 - DOCUMENTAREA PENTRU EFECTUAREA EVALUĂRII

Evaluatorul a realizat inspecția activelor supuse evaluării, a studiat articole privind evoluția piețelor de profil, a analizat prețurile ofertelor la bunuri comparabile pe site-uri de profil.

Amplouarea investigațiilor:

Activele au fost inspectate în data de 18.06.2020 de către reprezentantul Business Valuation SRL.

Cu ocazia inspecției au fost preluate informații referitoare la bunurile evaluate și au fost analizate documentele existente.

Nu au putut fi fotografiate toate bunurile supuse evaluării, deoarece unele dintre acestea erau paletizate și învelite în folie protectoare, astfel încât bunurile mobile din lista imobilizărilor, au fost fotografiate prin sondaj, fără a se face o inventariere a lor. Proprietarul a furnizat o parte dintre fotografiile autovehiculelor.

În procesul de evaluare s-au utilizat în estimarea valorii numai informațiile și documentele pe care au fost puse la dispoziția evaluatorului sau la care a avut acces nerestricționat, existând posibilitatea existenței și a altor informații sau documente de care nu a avut cunoștință.

La inspecție, a fost prezent un reprezentant al proprietarului.

Bibliografie:

- Standardele de evaluare a bunurilor ANEVAR 2018
- Evaluarea mașinilor și echipamentelor – ASA – ANEVAR 2004

1.9 - NATURA ȘI SURSA INFORMAȚIILOR

Datele cuprinse în raportul de evaluare au fost confirmate și însușite prin inspecția activelor. Documentele prezentate ac parte din Anexa cu documente, atașată prezentului raport de evaluare.

S-au considerat aceste surse credibile, evaluatorul neverificând autenticitatea actelor juridice și a celorlalte documente prezentate.

Surse de informații:

- Utilizatorul raportului de evaluare – pentru informațiile legate de activele evaluate (situație juridică, istoric, suprafețe, date tehnice, etc.), care este responsabil exclusiv pentru veridicitatea informațiilor furnizate;
- Situația juridică a proprietății;
- Informații privind piața specifică;
- Presa de specialitate;
- Site-uri ale agenților economici specializați în colectarea materialelor reutilizabile : www.drophsystem.ro și www.pajurca.ro;
- Baza de date a evaluatorului ;

1.10 - IPOTEZE GENERALE ȘI IPOTEZE SPECIALE

La baza evaluării stau o serie de ipoteze de lucru și ipoteze speciale, prezentate în cele ce urmează. Opinia evaluatorului este exprimată în concordanță cu aceste ipoteze și concluzii, precum și cu celelalte aprecieri din acest raport.

Ipoteze de lucru și ipoteze speciale:

⇒ Datele cuprinse în raportul de evaluare au fost confirmate și insusite prin inspecția bunurilor mobile evaluate.

⇒ S-au considerat aceste surse credibile, evaluatorul neverificând autenticitatea informațiilor prezentate.

⇒ S-a considerat că nu există defecte ascunse ce ar putea influența părerea evaluatorului asupra valorii echipamentelor.

⇒ Nu s-au inspectat acele componente care sunt acoperite, ascunse sau inaccesibile și evaluarea s-a făcut considerând că acestea sunt în condiții normale.

⇒ În conformitate cu prevederile IVS, acest Raport de evaluare nu va putea fi inclus - în întregime sau parțial - în documente, circulare sau în declarații, nici publicat sau menționat în alt fel, fără aprobarea scrisă a evaluatorului asupra formei și contextului în care ar putea să apară.

⇒ Nu acceptăm nici o responsabilitate dacă este transmis altei persoane, fie pentru scopul declarat, fie pentru orice alt scop.

⇒ Evaluatorul consideră că afirmațiile susținute în prezentul raport sunt reale și corecte, neavând nici un interes actual sau de perspectivă față de bunul ce face obiectul lucrării și certifică faptul că este competent să efectueze acest raport de evaluare.

⇒ Evaluatorul subliniază că valoarea recomandată a fost determinată strict din perspectiva situației pieței, la data de referință a evaluării, situație care se poate modifica, într-un interval mai scurt sau mai lung, în funcție de dinamica economică, ceea ce ar implica reconsiderarea poziției evaluatorului.

⇒ Evident, proprietarul sau un potențial cumpărător pot avea, argumentat, alte opinii și păreri, susținând orice altă valoare dintre valorile determinate în prezentul raport sau orice altă valoare rezultată dintr-un alt proces de evaluare.

⇒ Evaluatorul nu are niciun interes – prezent sau viitor – cu privire la bunul evaluat sau la partile interesate în tranzacție.

Ipoteze speciale

⇒ Odata cu declanșarea la jumătatea lunii martie, a crizei sanitare din România legată de COVID-19, previziunile pentru piața auto făcute până la această dată pot fi invalidate, mai ales în cazul în care se preconizează intrarea în recesiune economică la nivel global.

⇒ Au fost parțial identificate bunurile, împreună reprezentantul beneficiarului prezent la inspecție.

⇒ Nu au putut fi inspectate în totalitate toate mijloacele fixe de la punctul 2 al raportului de evaluare. Parte din mijloacele fixe erau paletizate, parte erau depozitate în diferite locuri. Inspecția s-a făcut prin sondaj, fără a se face o inventariere a bunurilor.

⇒ Proprietarul a furnizat o parte din fotografiile autovehiculelor. Autovehiculele sunt nefuncționale, costul reparației depășind valoarea de piață a acestora, conform declarațiilor reprezentantului proprietarului.

⇒ O parte din bunuri nu exista sau sunt defecte, conform informațiilor din listele de inventar, alte bunuri – în special autovehiculele – sunt degradate, au parti componente lipsa si iar localizarea unora este necunoscută. Evaluatorul nu a verificat starea de funcționare a bunurilor declarate defecte.

1.11 - RESTRICȚII DE UTILIZARE, DIFUZARE SAU PUBLICARE

- Evaluatorul are responsabilitate numai față de client, care se obligă sa-l protejeze față de pretențiile terților. Clientul și/sau alți utilizatori se obligă să nu difuzeze lucrarea unor terțe persoane și să nu o folosească în alt scop, decât acela pentru care a fost solicitat.
- Clientul și utilizatorul se obligă să nu difuzeze lucrarea unor terțe persoane și să nu o folosească în alt scop, decât acela pentru care a fost solicitat.
- Prezentul raport de evaluare se adresează doar clientului și altor utilizatori desemnați și specificați în raport.
- Nu ne asumăm nicio responsabilitate față de utilizatori neautorizați și nici față de orice altă utilizare care nu a fost avută în vedere.
- Intrarea în posesia unei copii a acestui raport nu implică dreptul de publicare a acestuia. Nici prezentul raport, nici părți ale sale (în special concluzii referitoare la valori, identitatea evaluatorului) nu trebuie publicate sau mediatizate fără acordul meu scris prealabil.
- Nu ne asumăm nicio obligație în a oferi în continuare consultanță sau pentru a depune mărturie în instanță relativ la proprietatea în chestiune;
- Nu ne asumăm nicio responsabilitate pentru pierderi cauzate oricărei persoane, care acționează sau se abține a acționa, în baza informațiilor furnizate în prezentul raport de evaluare, indiferent dacă o astfel de pierdere este cauzată de neglijență sau de o altă cauză.
- Prezentul raport de evaluare nu poate fi utilizat decât ca întreg. Nu ne asumăm nicio responsabilitate pentru orice modificare neautorizată adusă raportului de evaluare. Raportul de evaluare este valid doar dacă poartă semnătura în original.
- Persoana care primește o copie a unui raport de evaluare fără să fi fost identificată ca utilizator desemnat sau ca persoană care poate avea acces la raportul de evaluare, sau fără a avea atribuții legale sau reglementate în legătură cu respectivul raport de evaluare, nu poate fi considerată ca utilizator desemnat al raportului de evaluare.

1.12 - DECLARAREA CONFORMITĂȚII EVALUĂRII CU SEV

Prezentul raport de evaluare a fost întocmit în conformitate cu Standardele Internaționale de Evaluare în vigoare (IVS 2013), cu Standardele de Evaluare ANEVAR (2018) și cu ipotezele și ipotezele speciale cuprinse în prezentul raport.

Valoarea bunurilor a fost determinată în conformitate cu standardele aplicabile, ținându-se cont de scopul pentru care s-a solicitat evaluarea, respectiv:

- SEV 100 (cadrul general)
- SEV 101 (termenii de referință ai evaluării)
- SEV 102 (implementare)
- SEV 103 (raportare)
- SEV 220 (Mașini, echipamente și instalații)
- GME 620 (Ghid metodologic de evaluare – Evaluarea mașinilor, echipamentelor și instalațiilor).

1.13 - LIMITĂRI ALE EVALUĂRII

- În calitate de evaluatori, trebuie să ținem cont de toate elementele pe care le putem extrage din piață, în așa fel încât să emitem o părere profesională. Când ne referim la piață, înțelegem toate piețele, plecând de la piața imobiliară, până la piața auto și piețele financiare.

- Atunci când abordăm incertitudinea în evaluare, una dintre principalele probleme este aceea că valoarea nu reprezintă un fapt, ci estimarea celei mai probabile valori dintr-un interval de rezultate posibile, pe baza ipotezelor formulate în procesul de evaluare.
- Analiza pieței este o etapă importantă a activității de evaluare, pentru că acordă o atenție specială principiilor fundamentale ale evaluării: cererea și oferta, anticiparea, schimbarea, substituția, contribuția, condițiile externe și echilibrul pieței.
- Dat fiind faptul că noul Coronavirus (SARS-Cov-2) a generat o pandemie, declarată la data de 11.03.2020 de către Organizația Mondială a Sănătății drept "Pandemie globală", urmată de instituirea unor stări speciale în multe state europene și nu numai, apreciem că activitatea pieței este afectată în multe sectoare.
- Răspunsul statelor la pandemia cauzată de COVID-19 ne arată că ne confruntăm cu un set de circumstanțe fără precedent. Tranzacțiile încheiate pe perioada pandemiei, nu vor reflecta aceleași condiții de piață după trecerea pandemiei, iar percepția participanților la piață poate fi influențată de incertitudine cauzată de criza sanitară. Mai mult, tranzacțiile sunt rare, în absența activității de piață
- Piețele se confruntă cu un viitor nesigur, iar acest fapt are consecințe asupra valorii estimate în condițiile actuale. De asemenea, aplicând criteriile anterioare crizei sanitare, duce la o estimare a valorii în ipoteza că piața va reveni la un nivel pe care îl avea înaintea crizei. Ori acest lucru este imposibil de prognozat.
- În consecință, evaluarea noastră ar trebui tratată cu un grad rezonabil de certitudine și o doză mai mare de prudență decât ar fi fost cazul în mod normal. Având în vedere impactul viitor necunoscut pe care COVID-19 l-ar putea avea pe piața auto, vă recomandăm să monitorizați evaluarea proprietății sub incidența revizuirii periodice a acesteia.

CAP.2 – PREZENTARE DATE

2.1- DESCRIEREA GENERALĂ A ACTIVELOR

1. Autovehicule (12 autovehicule nefuncționale)

Autovehiculele sunt nefuncționale, costul reparației depășind valoarea de piață a acestora. Au piese lipsă, plecând de la motor și cutii de viteză până la roți, baterii și echipamente de bord. Pentru autovehiculul cu numărul de înmatriculare B 200 DSC a fost prezentată doar o parte din șasiu pe care este marcată seria acestuia.

Conform declarațiilor reprezentantului proprietarului, autovehiculele sunt staționate de mulți ani în același loc. Cu ocazia inspecției s-a constatat că în jurul acestora crescuse vegetație deasă, fapt care confirmă spuselor reprezentantului proprietarului.

Drept de proprietate: DRAGON STAR CURIER SRL

București, Șoseaua Viilor, nr. 14, Corp C18, Spațiul 2, sector 5

ONRC: J40/2534/2004

CUI: 16159887

2. Mijloace fixe: echipamente și tehnică de calcul, scannere și alte bunuri mobile

Nu au putut fi inspectate în totalitate toate mijloacele fixe de la punctul 2 al raportului de evaluare. Inspecția s-a făcut prin sondaj. Parte din mijloacele fixe erau paletizate, parte erau depozitate în diferite locuri.

Drept de proprietate: DRAGON STAR CURIER SRL

2.2 - ANALIZA DE PIATA

Bunurile evaluate se pot împărți în două categorii:

- autovehicule nefuncționale
- bunuri mobile folosite in activitatea de curierat: tehnică de calcul, sisteme si echipamente pentru transportul coletelor, scannere, etc., bunuri specializate, cu piață limitată.

Bunurile mobile folosite în activitatea de curierat sunt depășite moral, unele dintre ele fiind achiziționate second hand.

Piața pe care se pot comercializa este una limitată, a agentilor economici care activează în curierat, dat fiind faptul ca echipamentele și soluțiile de scanare sunt dedicate acestui tip sau unuia similar de activitate.

CAP.3 - EVALUARE

3.1 - ABORDAREA ÎN EVALUARE ȘI RAȚIONAMENTUL

Practica evaluării utilizeaza trei abordări diferite pentru estimarea valorii de piață:

- abordarea prin cost.
- abordarea prin comparația vanzarilor (comparații directe)
- abordarea prin capitalizarea veniturilor

Abordarea prin cost. În cadrul abordării prin cost, evaluatorul estimează mai întâi costul de înlocuire al bunului evaluat, din care face deduceri pentru pierderea de valoare cauzata de toate formele depreciării.

Abordarea prin piață este o abordare comparativa a valorii care ia în considerare vânzările similare sau substituibile și informațiile referitoare la piață și stabileste o estimare a valorii prin procese de comparație.

În general, activul evaluat este comparat cu vânzările de active similare, tranzacționate pe o piață deschisă, putând fi luate în considerare și oferte de vânzare.

În **abordarea prin venit** valoarea activelor se estimeaza prin convertirea în valoare a unei forme de venit generată de activul respectiv. Abordarea prin venit reflectă principiul anticipării și substituției.

Conform Standardelor Internaționale de Evaluare, estimarea oricărui tip de valoare - de piață sau din afara pieței - cere ca evaluatorul să aplice una sau mai multe abordări în evaluare. Termenul abordare în evaluare se referă la metodologiile analitice general acceptate utilizate de obicei. În unele țări, aceste abordări sunt cunoscute și sub denumirea de metode de evaluare.

Avand in vedere specificul bunurilor evaluate a fost folosita doar abordarea prin cost.

3.2- ABORDARI FOLOSITE

In continuare sunt prezentate abordările folosite, pentru activele numerotate conform listei de la obiectul evaluării:

Obiectul evaluării 1 – autovehicule – abordare prin cost, valoare de recuperare

Obiectul evaluării 2 – alte bunuri mobile - abordarea prin cost, metoda indexării

3.3 - ABORDAREA PRIN COST, VALOARE DE RECUPERARE - Autovehicule

Metoda stabilirii valorii de recuperare presupune determinarea masei totale a autovehiculului, gol, in ordine de mers din care se elimina un procent de 10% reprezentat de alte materiale: plastic, stofa, cauciuc, sticla, și alte componente neferoase.

În cazul autovehiculelor care aveau repere lipsa (motor, cutie de viteze, usi, roti) procentul scazut a fost de 15%.

In cazul autovehiculului din care a fost identificat doar șasiul, a fost estimată greutatea acestuia la 500 kilograme.

Masa obtinuta se inmulteste cu prețul fierului vechi/kilogram care se ofera de catre agentii economici care sunt specializati in colectarea materialelor re folosibile.

Fisa de calcul se afla in **anexa 1** atasata la prezentul raport de evaluare.

3.4 - ABORDAREA PRIN COST - METODA INDEXARII - Bunuri mobile

Principiul metodei constă în corectarea valorii de înlocuire (de nou) cu gradul de depreciere real, etapele necesare a fi parcurse fiind:

1. Stabilirea valorii de înlocuire, costului de inlocuire brut (conform definiției: Valoarea de înlocuire este valoarea în stare nedepreciată a unui mijloc fix, la locul de utilizare, pregătit a fi pus în funcțiune.

*Costul de înlocuire brut (CIB) pentru bunurile mobile s-a determinat prin **metoda indexării**.*

Indexarea este o metoda de estimare a costului de reproducție (de nou) al unui activ în care un indice, un factor de indexare sau un coeficient de indexare se aplică costului istoric al unei proprietăți pentru a transforma costul cunoscut într-un indiciu al costului curent. Mai simplu spus, indexarea reflectă mișcarea prețului în timp.

Costul istoric reprezinta costul unui activ la momentul când a fost pus pentru prima dată în funcțiune de către primul proprietar.

Indexarea presupune ca un indice sau un coeficient de indexare să fie aplicat costului istoric al unui activ.

Un indice este un “număr utilizat pentru cuantificarea modificarilor de prețuri, salarii, ocupare, producție etc și prezintă modificarea față de un standard arbitrar, reprezentând nivelul la un anumit moment inițial.

În mod curent indicii utilizați de evaluatori sunt seturi de numere care cuantifică modificările înregistrate într-o perioadă de timp de costurile activelor, materialelor sau forței de muncă.

Formula de estimare a costului curent de reproducție (de nou) este următoarea:

$$\text{CIB} = \text{CI} \times \text{IA}$$

unde:

CIB = cost de înlocuire brut (de nou)

CI = cost istoric

IA = indice de actualizare (calculat pe baza indicelui prețurilor de consum IPC – sursa Institutul Național de Statistică)

2. Estimarea Costului de înlocuire depreciat (costul de înlocuire net)

Costul de înlocuire net (CIN) (valoarea de piață) a fost calculat cu relația:

$$\text{CIN} = \text{CIB} \times (1 - \text{UFiz}/100) \times (1 - \text{DF}/100) \times (1 - \text{DE}/100)$$

CIN = costul de înlocuire net

UFiz = uzura fizică

DF = depreciere funcțională

DE = depreciere economică (externă)

Estimarea depreciierilor:

- **UZURA FIZICĂ**

- Analiză vârstă – durată de viață

- **DEPRECIEREA FUNCȚIONALĂ**

- a fost estimată la 50% pentru tehnica de calcul

- **DEPRECIEREA ECONOMICĂ**

- nu este cazul

Estimarea depreciierilor:

Uzura fizică s-a estimat folosind raportul dintre vârsta efectivă a bunurilor și durata de viață fizică a acestora.

Durata de viață reprezintă numărul estimat de ani în care bunurile îl parcurg, din punct de vedere fizic, înainte de a se deteriora sau uza, devenind inutilizabile strict din cauze fizice, fără a fi luată în considerare posibilitatea retragerii din funcțiune mai devreme, din cauza depreciierilor funcționale sau economice.

Vârsta efectivă cronologică reprezintă numărul de ani care au trecut din momentul în care o proprietate a fost inițial construită sau pusă în funcțiune.

Deprecierea funcțională este definită ca fiind pierderea din valoarea sau utilitatea inițială a unei proprietăți din cauza inadecvărilor caracteristice proprietății însăși. Exemplu: costuri excedentare de exploatare, lipsa utilității, supradimensionare, etc.

Deprecierea economică este definită ca pierdere de valoare sau utilitate deplină a unei proprietăți, cauzată de factori externi acesteia. Nu a fost cazul aplicării deprecierei economice.

3.5 – PREȚ, COST, VALOARE

Prețul este suma de bani cerută, oferită sau plătită pentru un activ. Din cauza capacităților financiare, a motivațiilor sau intereselor speciale ale unui anumit cumpărător sau vânzător, prețul plătit poate fi diferit de valoarea care ar putea fi atribuită activului.

Costul este suma de bani necesară pentru a achiziționa sau produce activul. Când acel activ a fost achiziționat sau produs, costul lui devine un fapt cert. Prețul este corelat cu costul deoarece prețul plătit pentru un activ devine costul acestuia pentru cumpărător.

Valoarea nu este un fapt cert, ci este o opinie: (a) fie asupra celui mai probabil preț care trebuie achitat pentru un activ, în cadrul unui schimb; (b) fie asupra beneficiilor economice rezultate din deținerea unui activ.

O valoare de schimb este un preț ipotetic, iar ipotezele pe baza cărora se estimează valoarea sunt determinate de scopul evaluării. O valoare pentru proprietar este o estimare a beneficiilor care ar reveni unui anumit titular al dreptului de proprietate.

3.6 – VALOAREA DE LICHIDARE

Valoarea de lichidare - suma care s-ar realiza prin vânzarea unui activ sau grup de active în mod individual (element cu element).

Valoarea de lichidare se poate determina în două premise de evaluare diferite:

- (a) vânzarea ordonată, în urma unei activități adecvate de marketing;
- (b) vânzarea forțată cu o perioadă limitată pentru activitatea de marketing.

Vânzarea forțată reflectă, de regulă, prețul cel mai probabil care se poate obține pentru o anumită proprietate, atunci când sunt îndeplinite toate condițiile următoare:

- Finalizarea tranzacției într-o perioadă scurtă de timp,
- Activul este supus condițiilor de piață prevalente la data evaluării sau în intervalul la care se presupune finalizarea tranzacției,
- Atât cumpărătorul cât și vânzătorul acționează prudent și în cunoștință de cauză,
- Vânzătorul este constrâns să vândă,
- Cumpărătorul are o motivație tipică,
- Ambele părți acționează în interesul propriu,
- Nu este posibilă o activitate normală de marketing din cauza timpului scurt de expunere pe piață,
- Plata se va face în numerar (în sensul de plată integrală, fără condiții de plată deosebite, de exemplu: rate, eșalonări).

Valorile de lichidare pentru proprietățile analizate au fost estimate în premisa vânzării forțate, cu timp de expunere pe piață limitat.

Valorile de lichidare au fost calculate prin aplicarea la valoarea de piață a unui coeficient de discount pentru lichidare estimat la 5% pentru autovehiculele nefuncționale (aplicat la valoarea de recuperare), respectiv 25% pentru celelalte bunuri mobile evaluate (aplicat la valoarea de piață).

Coeficientul de lichidare a fost estimat pe baza informațiilor furnizate de către societăți de lichidare (practicieni în insolvență) cu privire la diferențele între valorile de piață și valorile de lichidare întâlnite în practică.

3.7 - VALORI OBȚINUTE

Nr. crt.	Denumire	Abordare - Metoda	Valoare de recuperare (RON)	Valoare de recuperare (EURO)	Coefficient de discount pentru lichidare	Valoare de lichidare (RON)	Valoare de lichidare (EURO)
1	Autovehicule	Cost - Recupera	11.518	2.386	0,05	10.942	2.267
Nr. crt.	Denumire	Abordare - Metoda	Valoare de piata (RON)	Valoare de piata (EURO)	Coefficient de discount pentru lichidare	Valoare de lichidare (RON)	Valoare de lichidare (EURO)
2	Alte bunuri mobile	Cost - Indexare	62.030	12.838	0,25	46.523	9.629

Nr. crt.	Denumire	Valoare de lichidare (RON)	Valoare de lichidare (EURO)
1	Autovehicule	10.942	2.267
2	Alte bunuri mobile	46.523	9.629
TOTAL GENERAL		57.465	11.895

Valorile prezentate nu tin cont de TVA

Data evaluării:

31.07.2020

Curs de schimb RON/EURO la data evaluării:

4,8316 RON/EURO

Data inspecției activelor


18.06.2020

Data elaborării raportului de evaluare

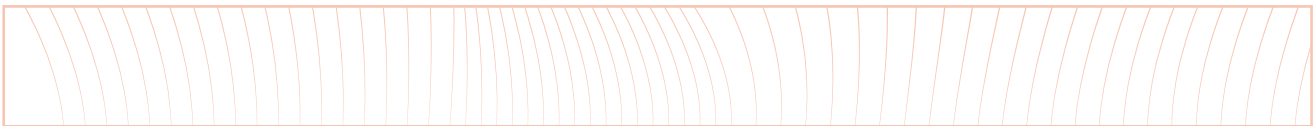
31.08.2020



BUSINESS VALUATION SRL
Cristian G. Danciu
Evaluator autorizat



Anexa A
Fișe de calcul



ANEXA 1

AUTOVEHICULE

Nr.CRT.	Marca	Model	Nr.inmatriculare	Serie	Nr. Bucati	Observatii	Masa proprie kg/bucata	Pierderi alte materiale (%)	Masa neta de valorificat (kg)	Pret fier vechi (lei/kg)	Valoare de recuperare (brut) lei	Alte costuri (transport etc.)	Valoare de recuperare (net) lei - rotund	Valoare de recuperare (net) EUR - rotund
1	Peugeot	PARTNER	B 510 DSC	VF3GCWJYB96234636	1	Nefunctionala	1.120,00	10,00	1.008,00	0,67	675	0	675	140
2	Peugeot	PARTNER	B 36 LAO	VF3GCWJYB96206968	1	Nefunctionala	1.120,00	10,00	1.008,00	0,67	675	0	675	140
3	Peugeot	BOXER	B 64 DCE	VF3YCAMFC11064537	1	Fara motor, cutie, roti	2.095,00	15,00	1.780,75	0,67	1.193	0	1.193	247
4	Renault	MASTER	B 35 ENE	VF1UDCUK630274700	1	Fara motor si cutie	1.880,00	15,00	1.598,00	0,67	1.071	0	1.071	222
5	Renault	MEGANE	B 20 DSC	VF1JA0F0517173911	1	Nefunctionala	1.315,00	10,00	1.183,50	0,67	793	0	793	164
6	Mercedes	VARIO	B 01 DCJ	WDB6683521N110835	1	Nefunctionala	2.500,00	10,00	2.250,00	0,67	1.508	0	1.508	312
7	Peugeot	EXPERT	B 210 DSC	VF3BZWJYB86162622	1	Nefunctionala	1.570,00	10,00	1.413,00	0,67	947	0	947	196
8	Iveco	DAILY	B 46 VOF	ZCFC3574005571306	1	Nefunctionala	2.200,00	10,00	1.980,00	0,67	1.327	0	1.327	275
9	Iveco	EUROCARGO	B 200 DSC	ZCFA75A0002283459	1	Doar sasiu	500,00	10,00	450,00	0,67	302	0	302	63
10	Iveco	EUROCARGO	B 09 WGN	ZCFA75C0102385861	1	Nefunctionala	2.300,00	10,00	2.070,00	0,67	1.387	0	1.387	287
11	Ford	TRANSIT	B 62 FYJ	WFOXXXTTFX7K69376	1	Nefunctionala	1.600,00	10,00	1.440,00	0,67	965	0	965	200
12	Peugeot	PARTNER	B 105 DSC	VF3GCWJYB96220216	1	Nefunctionala	1.120,00	10,00	1.008,00	0,67	675	0	675	140
TOTAL													11.518	2.386

DATA EVALUARII

31.07.2020

CURS RON/EURO LA DATA EVALUARII

4,8316

ANEXA 2

MIJLOACE FIXE

Nr.CRT.	Denumire	Nr.inv	Nr. cont	Cantitate	Data intrare	Valoare de intrare unitara	Indice de actualizare	Valoare de intrare totala	Cost de inlocuire brut (LEI)	Durata de viata utila	Varsta efectiva cronologica	Uzura fizica (%)	Depreciere functionala (%)	Depreciere externa (%)	Cost de inlocuire net total (Valoare de piata) (LEI)	Cost de inlocuire net total (Valoare de piata) (EURO)	OBSERVATII	
1	LICENTA CONTAB SQL	113	208	1	05.06.2014	498,00	1,1141	498,00	554,82	10	6	60,00	100	0	0,00	0,00	Depasite moral	
2	LICENTA CONTAB SQL	115	208	1	09.12.2014	498,00	1,1210	498,00	558,26	10	6	60,00	100	0	0,00	0,00	Depasite moral	
3	LICENTA OFFICE	116	208	1	29.01.2015	573,75	1,1166	573,75	640,65	10	5	50,00	100	0	0,00	0,00	Depasite moral	
4	LICENTA OFFICE	117	208	1	01.08.2016	1.055,70	1,1198	1.055,70	1.182,17	10	4	40,00	100	0	0,00	0,00	Depasite moral	
5	LICENTA OFFICE	149	208	1	07.06.2017	580,00	1,1065	580,00	641,77	10	3	30,00	100	0	0,00	0,00	Depasite moral	
6	LICENTA OFFICE	148	208	1	07.06.2017	580,00	1,1065	580,00	641,77	10	3	30,00	100	0	0,00	0,00	Depasite moral	
7	ANTIVIRUS	151	208	1	04.08.2017	1.306,40	1,0990	1.306,40	1.435,73	10	3	30,00	100	0	0,00	0,00	Depasite moral	
TOTAL 208						5.091,85		5.091,85	5.655,18							0,00	0,00	
8	ASPIRATOR	118	213.01	1	09.04.2010	1.847,90	1,3495	1.847,90	2.493,74	6	10	100,00	0	0	-	-	nu exista	
9	STIVUITOR MANUAL	122	213.01	1	09.08.2011	1.800,04	1,2419	1.800,04	2.235,47	8	9	100,00	0	0	-	-	nu exista	
10	LAPTOP SAMSUNG NP-RC710-S01RO+ANT	119	213.01	1	14.09.2011	3.120,00	1,2363	3.120,00	3.857,26	8	9	100,00	50	0	0,00	0,00	exista	
11	APARAT AER CONDITIONAT	120	213.01	1	04.07.2012	2.741,13	1,1981	2.741,13	3.284,15	6	8	100,00	0	0	-	-	nu exista	
12	STIVUITOR MANUAL	123	213.01	1	13.09.2012	2.199,18	1,1882	2.199,18	2.613,07	8	8	100,00	0	0	-	-	nu exista	
13	STIVUITOR MANUAL	121	213.01	1	07.12.2012	3.177,58	1,1553	3.177,58	3.671,06	8	8	100,00	0	0	-	-	nu exista	
14	STIVUITOR MANUAL	124	213.01	1	01.02.2013	3.067,96	1,1512	3.067,96	3.531,84	8	7	87,50	0	0	-	-	nu exista	
15	STIVUITOR MANUAL	125	213.01	1	02.04.2013	3.055,64	1,1507	3.055,64	3.516,12	8	7	87,50	0	0	-	-	nu exista	
16	STIVUITOR ELECTRIC	126	213.01	1	19.04.2013	13.124,10	1,1507	13.124,10	15.101,90	8	7	87,50	0	0	-	-	nu exista	
17	TRANSPALET SEMIELECTRIC	127	213.01	1	22.04.2013	4.000,00	1,1507	4.000,00	4.602,80	8	7	87,50	0	0	-	-	nu exista	
18	MOTOSTIVUITOR	128	213.01	1	26.09.2013	15.622,25	1,1401	15.622,25	17.810,93	8	7	87,50	0	0	-	-	nu exista	
19	LIZA CU CANTAR	129	213.01	1	08.10.2013	11.226,63	1,1394	11.226,63	12.791,62	8	7	87,50	0	0	-	-	nu exista	
20	STIVUITOR MANUAL	130	213.01	1	18.02.2014	2.694,30	1,1228	2.694,30	3.025,16	8	6	75,00	0	0	-	-	nu exista	
21	LAPTOP DELL	131	213.01	1	16.06.2014	5.775,00	1,1141	5.775,00	6.433,93	8	6	75,00	50	0	804,00	166,40	exista	
22	CANTAR ELECTRONIC	132	213.01	1	15.07.2014	25.900,00	1,1147	25.900,00	28.870,73	6	6	100,00	0	0	-	-	nu exista	
23	LIZA MANUALA	133	213.01	1	06.08.2014	3.318,75	1,1139	3.318,75	3.696,76	8	6	75,00	0	0	-	-	nu exista	
24	STIVUITOR ELECTRIC	134	213.01	1	19.09.2014	16.316,26	1,1148	16.316,26	18.189,37	8	6	75,00	0	0	-	-	nu exista	
25	STIVUITOR ELECTRIC	135	213.01	1	19.09.2014	18.080,18	1,1148	18.080,18	20.155,78	8	6	75,00	0	0	-	-	nu exista	
26	STIVUITOR MANUAL	136	213.01	1	20.01.2015	3.376,35	1,1166	3.376,35	3.770,03	8	5	62,50	0	0	-	-	nu exista	
27	ELEVATOR AUTO	137	213.01	1	30.01.2015	9.566,98	1,1166	9.566,98	10.682,49	10	5	50,00	0	0	-	-	nu exista	
28	STIVUITOR MANUAL	138	213.01	1	27.02.2015	2.655,12	1,1098	2.655,12	2.946,65	8	5	62,50	0	0	-	-	nu exista	
29	LAPTOP HP PROBOOK 470	139	213.01	1	25.10.2016	3.100,00	1,1152	3.100,00	3.457,12	8	4	50,00	50	0	864,00	178,82	exista	
TOTAL 213.01						155.765,35		155.765,35	176.737,97							1.668,00	345,23	
30	SISTEM DESKTOP	140	214	1	19.07.2011	3.839,11	1,2450	3.839,11	4.779,69	8	9	100,00	0	0	-	-	nu exista	
31	SERVER	141	214	1	01.01.2012	4.053,87	1,2219	4.053,87	4.953,42	10	8	80,00	0	0	991,00	205,11	exista	
32	NOTEBOOK HP PAVILION G6	144	214	1	01.10.2012	2.211,00	1,1894	2.211,00	2.629,76	8	8	100,00	50	0	-	-	nu exista	
33	NOTEBOOK HP PAVILION G6	143	214	1	01.10.2012	2.211,00	1,1894	2.211,00	2.629,76	8	8	100,00	50	0	-	-	nu exista	
34	MOBILIER - DULAPURI	145	214	1	01.11.2012	2.741,94	1,1789	2.741,94	3.232,47	10	8	80,00	0	0	-	-	nu exista	
35	COMODA TV NORMAN	142	214	1	01.08.2013	1.919,75	1,1407	1.919,75	2.189,86	10	7	70,00	0	0	-	-	nu exista	
36	VESTIARE	146	214	1	01.09.2014	3.000,00	1,1148	3.000,00	3.344,40	10	6	60,00	0	0	-	-	nu exista	
37	SISTEM ALARMA POSITIV	147	214	1	01.11.2014	17.075,86	1,1236	17.075,86	19.186,44	10	6	60,00	0	0	7.675,00	1.588,50	exista	
38	LAPTOP 2IN1 LENOVO YOGA	150	214	1	29.08.2017	12.460,14	1,0990	12.460,14	13.693,69	8	3	37,50	0	0	8.559,00	1.771,46	exista	
39	LAPTOP LENOVO THINKPAD	152	214	1	13.09.2017	4.191,18	1,0802	4.191,18	4.527,31	8	3	37,50	0	0	-	-	nu exista	
40	MASINA DE NUMARAT BANI GLORY GFS-12	153	214	1	19.10.2017	5.500,92	1,0710	5.500,92	5.891,49	4	3	75,00	0	0	-	-	nu exista	
41	SAMSUNG 55KU6092	154	214	1	04.12.2017	2.160,00	1,0565	2.160,00	2.282,04	6	3	50,00	0	0	-	-	nu exista	
TOTAL 214						61.364,77		61.364,77	69.340,34							17.225,00	3.565,07	
42	CALCULATOR	123	303	1	31.01.2017	256,80	1,1223	256,80	288,21	8	3	37,50	50	0	90,00	18,63	stricat	
43	MONITOR 19" LCD DELL	169	303	1	31.01.2017	168,00	1,1223	168,00	188,55	8	3	37,50	0	0	118,00	24,42	exista	
44	CALCULATOR	121	303	1	31.01.2017	256,80	1,1223	256,80	288,21	8	3	37,50	50	0	90,00	18,63	stricat	
45	CALCULATOR	120	303	1	31.01.2017	256,80	1,1223	256,80	288,21	8	3	37,50	50	0	90,00	18,63	stricat	
46	CALCULATOR	119	303	1	31.01.2017	256,80	1,1223	256,80	288,21	8	3	37,50	50	0	90,00	18,63	stricat	
47	CALCULATOR	118	303	1	31.01.2017	256,80	1,1223	256,80	288,21	8	3	37,50	50	0	90,00	18,63	stricat	
48	CALCULATOR	124	303	1	31.01.2017	256,80	1,1223	256,80	288,21	8	3	37,50	50	0	90,00	18,63	stricat	
49	CALCULATOR	125	303	1	31.01.2017	256,80	1,1223	256,80	288,21	8	3	37,50	50	0	90,00	18,63	stricat	
50	CALCULATOR	126	303	1	31.01.2017	256,80	1,1223	256,80	288,21	8	3	37,50	50	0	90,00	18,63	stricat	
51	MONITOR 19" LCD DELL	171	303	1	31.01.2017	168,00	1,1223	168,00	188,55	8	3	37,50	0	0	118,00	24,42	exista	
52	MONITOR 19" LCD DELL	170	303	1	31.01.2017	168,00	1,1223	168,00	188,55	8	3	37,50	0	0	118,00	24,42	exista	
53	MONITOR 19" LCD DELL	172	303	1	31.01.2017	168,00	1,1223	168,00	188,55	8	3	37,50	0	0	118,00	24,42	exista	
54	MONITOR 19" LCD DELL	173	303	1	31.01.2017	168,00	1,1223	168,00	188,55	8	3	37,50	0	0	118,00	24,42	exista	
55	MONITOR 19" LCD DELL	165	303	1	31.01.2017	168,00	1,1223	168,00	188,55	8	3	37,50	0	0	118,00	24,42	exista	
56	MONITOR 19" LCD DELL	3	303	1	31.01.2017	168,00	1,1223	168,00	188,55	8	3	37,50	0	0	118,00	24,42	exista	

Nr.CRT.	Denumire	Nr.inv	Nr. cont	Cantitate	Data intrare	Valoare de intrare unitara	Indice de actualizare	Valoare de intrare totala	Cost de inlocuire brut (LEI)	Durata de viata utila	Varsta efectiva cronologica	Uzura fizica (%)	Depreciere functionala (%)	Depreciere externa (%)	Cost de inlocuire net total (Valoare de piata) (LEI)	Cost de inlocuire net total (Valoare de piata) (EURO)	OBSERVATII
57	CALCULATOR	4	303	1	31.01.2017	256,80	1,1223	256,80	288,21	8	3	37,50	50	0	90,00	18,63	stricat
58	MONITOR 19" LCD DELL	166	303	1	31.01.2017	168,00	1,1223	168,00	188,55	8	3	37,50	0	0	118,00	24,42	exista
59	MONITOR 19" LCD DELL	167	303	1	31.01.2017	168,00	1,1223	168,00	188,55	8	3	37,50	0	0	118,00	24,42	exista
60	MONITOR 19" LCD DELL	168	303	1	31.01.2017	168,00	1,1223	168,00	188,55	8	3	37,50	0	0	118,00	24,42	exista
61	CALCULATOR	122	303	1	31.01.2017	256,80	1,1223	256,80	288,21	8	3	37,50	50	0	90,00	18,63	stricat
62	MONITOR 19" TFT DELL	10	303	1	28.02.2017	168,00	1,1214	168,00	188,40	8	3	37,50	0	0	118,00	24,42	exista
63	MONITOR SECOND HAND	9	303	1	28.02.2017	152,00	1,1214	152,00	170,45	6	3	50,00	0	0	85,00	17,59	exista
64	MONITOR 19" TFT DELL	8	303	1	28.02.2017	168,00	1,1214	168,00	188,40	8	3	37,50	0	0	118,00	24,42	exista
65	CALCULATOR SECOND HAND	7	303	1	28.02.2017	315,00	1,1214	315,00	353,24	6	3	50,00	50	0	88,00	18,21	stricat
66	PC INTEL CORE 2 DUO	6	303	1	28.02.2017	417,00	1,1214	417,00	467,62	8	3	37,50	50	0	146,00	30,22	stricat
67	PC INTEL CORE 2 DUO	5	303	1	28.02.2017	417,00	1,1214	417,00	467,62	8	3	37,50	50	0	146,00	30,22	stricat
68	RASBERRY PI3 - SBC SCANNER	2	303	1	28.02.2017	328,74	1,1214	328,74	368,65	8	3	37,50	0	0	230,00	47,60	exista
69	MONITOR SECOND HAND	158	303	1	28.02.2017	152,00	1,1214	152,00	170,45	6	3	50,00	0	0	85,00	17,59	exista
70	MONITOR SECOND HAND	157	303	1	28.02.2017	152,00	1,1214	152,00	170,45	6	3	50,00	0	0	85,00	17,59	exista
71	RASBERRY PI3 - SBC SCANNER	130	303	1	28.02.2017	328,74	1,1214	328,74	368,65	8	3	37,50	0	0	230,00	47,60	exista
72	MONITOR SECOND HAND	155	303	1	28.02.2017	152,00	1,1214	152,00	170,45	6	3	50,00	0	0	85,00	17,59	exista
73	MONITOR SECOND HAND	156	303	1	28.02.2017	152,00	1,1214	152,00	170,45	6	3	50,00	0	0	85,00	17,59	exista
74	RASBERRY PI3 - SBC SCANNER	129	303	1	28.02.2017	328,74	1,1214	328,74	368,65	8	3	37,50	0	0	230,00	47,60	exista
75	RASBERRY PI3 - SBC SCANNER	128	303	1	28.02.2017	328,74	1,1214	328,74	368,65	8	3	37,50	0	0	230,00	47,60	exista
76	RASBERRY PI3 - SBC SCANNER	127	303	1	28.02.2017	328,74	1,1214	328,74	368,65	8	3	37,50	0	0	230,00	47,60	exista
77	MULTIFUNCTIONAL CANON MF 5770	17	303	1	03.03.2017	378,15	1,1229	378,15	424,62	8	3	37,50	50	0	133,00	27,53	stricat
78	SEIF BURG WACHTER	19	303	1	06.03.2017	184,03	1,1229	184,03	206,65	15	3	20,00	0	0	-	-	nu exista
79	MULTIFUNCTIONAL CANON MF 5770	15	303	1	22.03.2017	378,15	1,1229	378,15	424,62	8	3	37,50	0	0	265,00	54,85	exista
80	RASBERRY PI3 - SBC SCANNER	145	303	1	31.03.2017	328,74	1,1229	328,74	369,14	8	3	37,50	0	0	231,00	47,81	exista
81	RASBERRY PI3 - SBC SCANNER	146	303	1	31.03.2017	328,74	1,1229	328,74	369,14	8	3	37,50	0	0	231,00	47,81	exista
82	RASBERRY PI3 - SBC SCANNER	147	303	1	31.03.2017	328,74	1,1229	328,74	369,14	8	3	37,50	0	0	231,00	47,81	exista
83	RASBERRY PI3 - SBC SCANNER	148	303	1	31.03.2017	328,74	1,1229	328,74	369,14	8	3	37,50	0	0	231,00	47,81	exista
84	RASBERRY PI3 - SBC SCANNER	149	303	1	31.03.2017	328,74	1,1229	328,74	369,14	8	3	37,50	0	0	231,00	47,81	exista
85	RASBERRY PI3 - SBC SCANNER	150	303	1	31.03.2017	328,74	1,1229	328,74	369,14	8	3	37,50	0	0	231,00	47,81	exista
86	RASBERRY PI3 - SBC SCANNER	151	303	1	31.03.2017	328,74	1,1229	328,74	369,14	8	3	37,50	0	0	231,00	47,81	exista
87	RASBERRY PI3 - SBC SCANNER	152	303	1	31.03.2017	328,74	1,1229	328,74	369,14	8	3	37,50	0	0	231,00	47,81	exista
88	RASBERRY PI3 - SBC SCANNER	153	303	1	31.03.2017	328,74	1,1229	328,74	369,14	8	3	37,50	0	0	231,00	47,81	exista
89	RASBERRY PI3 - SBC SCANNER	154	303	1	31.03.2017	328,74	1,1229	328,74	369,14	8	3	37,50	0	0	231,00	47,81	exista
90	MONITOR 19" LCD DELL	161	303	1	31.03.2017	152,00	1,1229	152,00	170,68	8	3	37,50	0	0	107,00	22,15	exista
91	MONITOR 19" LCD DELL	162	303	1	31.03.2017	152,00	1,1229	152,00	170,68	8	3	37,50	0	0	107,00	22,15	exista
92	MONITOR 19" LCD DELL	163	303	1	31.03.2017	152,00	1,1229	152,00	170,68	8	3	37,50	0	0	107,00	22,15	exista
93	MONITOR 19" LCD DELL	164	303	1	31.03.2017	152,00	1,1229	152,00	170,68	8	3	37,50	0	0	107,00	22,15	exista
94	MONITOR SECOND HAND	174	303	1	31.03.2017	152,00	1,1229	152,00	170,68	6	3	50,00	0	0	85,00	17,59	exista
95	MONITOR SECOND HAND	175	303	1	31.03.2017	152,00	1,1229	152,00	170,68	6	3	50,00	0	0	85,00	17,59	exista
96	MONITOR 19" LCD DELL	11	303	1	31.03.2017	152,00	1,1229	152,00	170,68	8	3	37,50	0	0	107,00	22,15	exista
97	MONITOR 19" LCD DELL	12	303	1	31.03.2017	152,00	1,1229	152,00	170,68	8	3	37,50	0	0	107,00	22,15	exista
98	SCAUN BIROU	13	303	1	31.03.2017	301,68	1,1229	301,68	338,76	10	3	30,00	0	0	237,00	49,05	exista
99	MONITOR SECOND HAND	14	303	1	31.03.2017	152,00	1,1229	152,00	170,68	6	3	50,00	0	0	85,00	17,59	exista
100	MONITOR SECOND HAND	16	303	1	31.03.2017	152,00	1,1229	152,00	170,68	6	3	50,00	0	0	85,00	17,59	exista
101	RASBERRY PI3 - SBC SCANNER	18	303	1	31.03.2017	328,74	1,1229	328,74	369,14	8	3	37,50	0	0	231,00	47,81	exista
102	RASBERRY PI3 - SBC SCANNER	20	303	1	31.03.2017	328,74	1,1229	328,74	369,14	8	3	37,50	0	0	231,00	47,81	exista
103	MONITOR SECOND HAND	131	303	1	31.03.2017	152,00	1,1229	152,00	170,68	6	3	50,00	0	0	85,00	17,59	exista
104	MONITOR SECOND HAND	132	303	1	31.03.2017	152,00	1,1229	152,00	170,68	6	3	50,00	0	0	85,00	17,59	exista
105	MONITOR SECOND HAND	133	303	1	31.03.2017	152,00	1,1229	152,00	170,68	6	3	50,00	0	0	85,00	17,59	exista
106	MONITOR SECOND HAND	134	303	1	31.03.2017	152,00	1,1229	152,00	170,68	6	3	50,00	0	0	85,00	17,59	exista
107	MONITOR SECOND HAND	135	303	1	31.03.2017	152,00	1,1229	152,00	170,68	6	3	50,00	0	0	85,00	17,59	exista
108	MONITOR SECOND HAND	136	303	1	31.03.2017	152,00	1,1229	152,00	170,68	6	3	50,00	0	0	85,00	17,59	exista
109	MONITOR SECOND HAND	137	303	1	31.03.2017	152,00	1,1229	152,00	170,68	6	3	50,00	0	0	85,00	17,59	exista
110	MONITOR SECOND HAND	138	303	1	31.03.2017	152,00	1,1229	152,00	170,68	6	3	50,00	0	0	85,00	17,59	exista
111	RASBERRY PI3 - SBC SCANNER	139	303	1	31.03.2017	328,74	1,1229	328,74	369,14	8	3	37,50	0	0	231,00	47,81	exista
112	RASBERRY PI3 - SBC SCANNER	140	303	1	31.03.2017	328,74	1,1229	328,74	369,14	8	3	37,50	0	0	231,00	47,81	exista
113	RASBERRY PI3 - SBC SCANNER	141	303	1	31.03.2017	328,74	1,1229	328,74	369,14	8	3	37,50	0	0	231,00	47,81	exista
114	RASBERRY PI3 - SBC SCANNER	142	303	1	31.03.2017	328,74	1,1229	328,74	369,14	8	3	37,50	0	0	231,00	47,81	exista
115	RASBERRY PI3 - SBC SCANNER	143	303	1	31.03.2017	328,74	1,1229	328,74	369,14	8	3	37,50	0	0	231,00	47,81	exista
116	RASBERRY PI3 - SBC SCANNER	144	303	1	31.03.2017	328,74	1,1229	328,74	369,14	8	3	37,50	0	0	231,00	47,81	exista
117	RASBERRY PI3 - SBC SCANNER	22	303	1	27.04.2017	328,74	1,1184	328,74	367,66	8	3	37,50	0	0	230,00	47,60	exista
118	RASBERRY PI3 - SBC SCANNER	159	303	1	27.04.2017	328,74	1,1184	328,74	367,66	8	3	37,50	0	0	230,00	47,60	exista

Nr.CRT.	Denumire	Nr.inv	Nr. cont	Cantitate	Data intrare	Valoare de intrare unitara	Indice de actualizare	Valoare de intrare totala	Cost de inlocuire brut (LEI)	Durata de viata utila	Varsta efectiva cronologica	Uzura fizica (%)	Depreciere functionala (%)	Depreciere externa (%)	Cost de inlocuire net total (Valoare de piata) (LEI)	Cost de inlocuire net total (Valoare de piata) (EURO)	OBSERVATII
119	RASBERRY PI3 - SBC SCANNER	160	303	1	27.04.2017	328,74	1,1184	328,74	367,66	8	3	37,50	0	0	230,00	47,60	exista
120	ROUTER WIRELESS	24	303	1	28.04.2017	150,75	1,1184	150,75	168,60	10	3	30,00	0	0	118,00	24,42	exista
121	MONITOR SECOND HAND	21	303	1	28.04.2017	152,00	1,1184	152,00	170,00	6	3	50,00	0	0	85,00	17,59	exista
122	ROUTER WIRELESS	196	303	1	28.04.2017	150,75	1,1184	150,75	168,60	10	3	30,00	0	0	-	-	nu exista
123	MONITOR SECOND HAND	176	303	1	28.04.2017	152,00	1,1184	152,00	170,00	6	3	50,00	0	0	85,00	17,59	exista
124	RASBERRY PI3 - SBC SCANNER	23	303	1	28.04.2017	328,74	1,1184	328,74	367,66	8	3	37,50	0	0	230,00	47,60	exista
125	RASBERRY PI3 - SBC SCANNER	197	303	1	28.04.2017	328,74	1,1184	328,74	367,66	8	3	37,50	0	0	230,00	47,60	exista
126	LAPTOP LENOVO THINKPAD	29	303	1	12.06.2017	495,00	1,1168	495,00	552,82	8	3	37,50	0	0	-	-	nu exista
127	MONITOR SECOND HAND	30	303	1	12.06.2017	152,00	1,1168	152,00	169,75	6	3	50,00	0	0	85,00	17,59	exista
128	CALCULATOR DELL OPTIPLEX 790	25	303	1	16.06.2017	991,25	1,1168	991,25	1.107,03	8	3	37,50	0	0	-	-	nu exista
129	LAPTOP LENOVO THINKPAD	26	303	1	16.06.2017	495,00	1,1168	495,00	552,82	8	3	37,50	0	0	-	-	nu exista
130	ROUTER WIRELESS	31	303	1	16.06.2017	159,95	1,1168	159,95	178,63	10	3	30,00	0	0	125,00	25,87	exista
131	LAPTOP LENOVO THINKPAD	28	303	1	16.06.2017	495,00	1,1168	495,00	552,82	8	3	37,50	0	0	-	-	nu exista
132	LAPTOP FUJITZU LIFEBOOK	27	303	1	19.06.2017	630,00	1,1168	630,00	703,58	8	3	37,50	0	0	-	-	nu exista
133	ACUMULATOR TERMINAL MOBIL MOTOROLA	32	303	1	20.07.2017	1.331,05	1,1065	1.331,05	1.472,81	3	3	100,00	50	0	0,00	0,00	stricat
134	BIROU	33	303	1	25.07.2017	133,61	1,1065	133,61	147,84	10	3	30,00	0	0	-	-	nu exista
135	MONITOR 19" TFT DELL	34	303	1	02.08.2017	145,00	1,1049	145,00	160,21	8	3	37,50	0	0	100,00	20,70	exista
136	CALCULATOR INTEL PENTIUM DUAL CORE	35	303	1	02.08.2017	595,00	1,1049	595,00	657,42	8	3	37,50	50	0	205,00	42,43	stricat
137	MONITOR SECOND HAND	200	303	1	21.08.2017	152,00	1,1049	152,00	167,94	6	3	50,00	0	0	84,00	17,39	exista
138	MONITOR SECOND HAND	38	303	1	21.08.2017	152,00	1,1049	152,00	167,94	6	3	50,00	0	0	84,00	17,39	exista
139	RASBERRY PI3 - SBC SCANNER	36	303	1	21.08.2017	328,74	1,1049	328,74	363,22	8	3	37,50	0	0	227,00	46,98	exista
140	RASBERRY PI3 - SBC SCANNER	201	303	1	21.08.2017	328,74	1,1049	328,74	363,22	8	3	37,50	0	0	227,00	46,98	exista
141	SOLID STATE DRIVE EXTERN SAMSUNG	37	303	1	21.08.2017	957,97	1,1049	957,97	1.058,46	8	3	37,50	0	0	662,00	137,01	exista
142	IMPRIMANTA LASER MONOCROM SAMSUN	39	303	1	31.08.2017	327,12	1,1049	327,12	361,43	8	3	37,50	0	0	-	-	nu exista
143	MONITOR SECOND HAND	40	303	1	31.08.2017	152,00	1,1049	152,00	167,94	6	3	50,00	0	0	84,00	17,39	exista
144	SCANNER MOTOROLA MC70 3600	41	303	1	31.08.2017	266,21	1,1049	266,21	294,14	8	3	37,50	50	0	92,00	19,04	stricat
145	LAPTOP HP PROBOOK 6460	42	303	1	31.08.2017	1.038,75	1,1049	1.038,75	1.147,71	8	3	37,50	0	0	-	-	nu exista
146	RASBERRY PI3 - SBC SCANNER	43	303	1	31.08.2017	328,74	1,1049	328,74	363,22	8	3	37,50	0	0	227,00	46,98	exista
147	MONITOR SECOND HAND	202	303	1	31.08.2017	152,00	1,1049	152,00	167,94	6	3	50,00	0	0	84,00	17,39	exista
148	MONITOR SECOND HAND	203	303	1	31.08.2017	152,00	1,1049	152,00	167,94	6	3	50,00	0	0	84,00	17,39	exista
149	MONITOR SECOND HAND	204	303	1	31.08.2017	152,00	1,1049	152,00	167,94	6	3	50,00	0	0	84,00	17,39	exista
150	MONITOR SECOND HAND	205	303	1	31.08.2017	152,00	1,1049	152,00	167,94	6	3	50,00	0	0	84,00	17,39	exista
151	MONITOR SECOND HAND	206	303	1	31.08.2017	152,00	1,1049	152,00	167,94	6	3	50,00	0	0	84,00	17,39	exista
152	MONITOR SECOND HAND	207	303	1	31.08.2017	152,00	1,1049	152,00	167,94	6	3	50,00	0	0	84,00	17,39	exista
153	MONITOR SECOND HAND	208	303	1	31.08.2017	152,00	1,1049	152,00	167,94	6	3	50,00	0	0	84,00	17,39	exista
154	MONITOR SECOND HAND	209	303	1	31.08.2017	152,00	1,1049	152,00	167,94	6	3	50,00	0	0	84,00	17,39	exista
155	MONITOR SECOND HAND	210	303	1	31.08.2017	152,00	1,1049	152,00	167,94	6	3	50,00	0	0	84,00	17,39	exista
156	MONITOR SECOND HAND	211	303	1	31.08.2017	152,00	1,1049	152,00	167,94	6	3	50,00	0	0	84,00	17,39	exista
157	MONITOR SECOND HAND	212	303	1	31.08.2017	152,00	1,1049	152,00	167,94	6	3	50,00	0	0	84,00	17,39	exista
158	MONITOR SECOND HAND	213	303	1	31.08.2017	152,00	1,1049	152,00	167,94	6	3	50,00	0	0	84,00	17,39	exista
159	MONITOR SECOND HAND	214	303	1	31.08.2017	152,00	1,1049	152,00	167,94	6	3	50,00	0	0	84,00	17,39	exista
160	MONITOR SECOND HAND	215	303	1	31.08.2017	152,00	1,1049	152,00	167,94	6	3	50,00	0	0	84,00	17,39	exista
161	MONITOR SECOND HAND	216	303	1	31.08.2017	152,00	1,1049	152,00	167,94	6	3	50,00	0	0	84,00	17,39	exista
162	MONITOR SECOND HAND	217	303	1	31.08.2017	152,00	1,1049	152,00	167,94	6	3	50,00	0	0	84,00	17,39	exista
163	MONITOR SECOND HAND	218	303	1	31.08.2017	152,00	1,1049	152,00	167,94	6	3	50,00	0	0	84,00	17,39	exista
164	MONITOR SECOND HAND	219	303	1	31.08.2017	152,00	1,1049	152,00	167,94	6	3	50,00	0	0	84,00	17,39	exista
165	MONITOR SECOND HAND	220	303	1	31.08.2017	152,00	1,1049	152,00	167,94	6	3	50,00	0	0	84,00	17,39	exista
166	RASBERRY PI3 - SBC SCANNER	221	303	1	31.08.2017	328,74	1,1049	328,74	363,22	8	3	37,50	0	0	227,00	46,98	exista
167	RASBERRY PI3 - SBC SCANNER	222	303	1	31.08.2017	328,74	1,1049	328,74	363,22	8	3	37,50	0	0	227,00	46,98	exista
168	RASBERRY PI3 - SBC SCANNER	223	303	1	31.08.2017	328,74	1,1049	328,74	363,22	8	3	37,50	0	0	227,00	46,98	exista
169	RASBERRY PI3 - SBC SCANNER	224	303	1	31.08.2017	328,74	1,1049	328,74	363,22	8	3	37,50	0	0	227,00	46,98	exista
170	RASBERRY PI3 - SBC SCANNER	225	303	1	31.08.2017	328,74	1,1049	328,74	363,22	8	3	37,50	0	0	227,00	46,98	exista
171	RASBERRY PI3 - SBC SCANNER	226	303	1	31.08.2017	328,74	1,1049	328,74	363,22	8	3	37,50	0	0	227,00	46,98	exista
172	RASBERRY PI3 - SBC SCANNER	227	303	1	31.08.2017	328,74	1,1049	328,74	363,22	8	3	37,50	0	0	227,00	46,98	exista
173	RASBERRY PI3 - SBC SCANNER	228	303	1	31.08.2017	328,74	1,1049	328,74	363,22	8	3	37,50	0	0	227,00	46,98	exista
174	RASBERRY PI3 - SBC SCANNER	229	303	1	31.08.2017	328,74	1,1049	328,74	363,22	8	3	37,50	0	0	227,00	46,98	exista
175	RASBERRY PI3 - SBC SCANNER	230	303	1	31.08.2017	328,74	1,1049	328,74	363,22	8	3	37,50	0	0	227,00	46,98	exista
176	RASBERRY PI3 - SBC SCANNER	231	303	1	31.08.2017	328,74	1,1049	328,74	363,22	8	3	37,50	0	0	227,00	46,98	exista
177	RASBERRY PI3 - SBC SCANNER	232	303	1	31.08.2017	328,74	1,1049	328,74	363,22	8	3	37,50	0	0	227,00	46,98	exista
178	RASBERRY PI3 - SBC SCANNER	233	303	1	31.08.2017	328,74	1,1049	328,74	363,22	8	3	37,50	0	0	227,00	46,98	exista
179	RASBERRY PI3 - SBC SCANNER	234	303	1	31.08.2017	328,74	1,1049	328,74	363,22	8	3	37,50	0	0	227,00	46,98	exista
180	RASBERRY PI3 - SBC SCANNER	235	303	1	31.08.2017	328,74	1,1049	328,74	363,22	8	3	37,50	0	0	227,00	46,98	exista

Nr.CRT.	Denumire	Nr.inv	Nr. cont	Cantitate	Data intrare	Valoare de intrare unitara	Indice de actualizare	Valoare de intrare totala	Cost de inlocuire brut (LEI)	Durata de viata utila	Varsta efectiva cronologica	Uzura fizica (%)	Depreciere functionala (%)	Depreciere externa (%)	Cost de inlocuire net total (Valoare de piata) (LEI)	Cost de inlocuire net total (Valoare de piata) (EURO)	OBSERVATII
181	RASBERRY P13 - SBC SCANNER	236	303	1	31.08.2017	328,74	1,1049	328,74	363,22	8	3	37,50	0	0	227,00	46,98	exista
182	RASBERRY P13 - SBC SCANNER	237	303	1	31.08.2017	328,74	1,1049	328,74	363,22	8	3	37,50	0	0	227,00	46,98	exista
183	RASBERRY P13 - SBC SCANNER	238	303	1	31.08.2017	328,74	1,1049	328,74	363,22	8	3	37,50	0	0	227,00	46,98	exista
184	RASBERRY P13 - SBC SCANNER	239	303	1	31.08.2017	328,74	1,1049	328,74	363,22	8	3	37,50	0	0	227,00	46,98	exista
185	SCANNER MOTOROLA MC70 3600	240	303	1	31.08.2017	266,21	1,1049	266,21	294,14	8	3	37,50	50	0	92,00	19,04	stricat
186	SCANNER MOTOROLA MC70 3600	241	303	1	31.08.2017	266,21	1,1049	266,21	294,14	8	3	37,50	50	0	92,00	19,04	stricat
187	SCANNER MOTOROLA MC70 3600	242	303	1	31.08.2017	266,21	1,1049	266,21	294,14	8	3	37,50	50	0	92,00	19,04	stricat
188	SCANNER MOTOROLA MC70 3600	243	303	1	31.08.2017	266,21	1,1049	266,21	294,14	8	3	37,50	50	0	92,00	19,04	stricat
189	SCANNER MOTOROLA MC70 3600	244	303	1	31.08.2017	266,21	1,1049	266,21	294,14	8	3	37,50	50	0	92,00	19,04	stricat
190	SCANNER MOTOROLA MC70 3600	245	303	1	31.08.2017	266,21	1,1049	266,21	294,14	8	3	37,50	50	0	92,00	19,04	stricat
191	SCANNER MOTOROLA MC70 3600	246	303	1	31.08.2017	266,21	1,1049	266,21	294,14	8	3	37,50	50	0	92,00	19,04	stricat
192	SCANNER MOTOROLA MC70 3600	247	303	1	31.08.2017	266,21	1,1049	266,21	294,14	8	3	37,50	50	0	92,00	19,04	stricat
193	SCANNER MOTOROLA MC70 3600	248	303	1	31.08.2017	266,21	1,1049	266,21	294,14	8	3	37,50	50	0	92,00	19,04	stricat
194	SCANNER MOTOROLA MC70 3600	249	303	1	31.08.2017	266,21	1,1049	266,21	294,14	8	3	37,50	50	0	92,00	19,04	stricat
195	SCANNER MOTOROLA MC70 3600	250	303	1	31.08.2017	266,21	1,1049	266,21	294,14	8	3	37,50	50	0	92,00	19,04	stricat
196	SCANNER MOTOROLA MC70 3600	251	303	1	31.08.2017	266,21	1,1049	266,21	294,14	8	3	37,50	50	0	92,00	19,04	stricat
197	SCANNER MOTOROLA MC70 3600	252	303	1	31.08.2017	266,21	1,1049	266,21	294,14	8	3	37,50	50	0	92,00	19,04	stricat
198	SCANNER MOTOROLA MC70 3600	253	303	1	31.08.2017	266,21	1,1049	266,21	294,14	8	3	37,50	50	0	92,00	19,04	stricat
199	SCANNER MOTOROLA MC70 3600	254	303	1	31.08.2017	266,21	1,1049	266,21	294,14	8	3	37,50	50	0	92,00	19,04	stricat
200	SCANNER MOTOROLA MC70 3600	255	303	1	31.08.2017	266,21	1,1049	266,21	294,14	8	3	37,50	50	0	92,00	19,04	stricat
201	SCANNER MOTOROLA MC70 3600	256	303	1	31.08.2017	266,21	1,1049	266,21	294,14	8	3	37,50	50	0	92,00	19,04	stricat
202	SCANNER MOTOROLA MC70 3600	257	303	1	31.08.2017	266,21	1,1049	266,21	294,14	8	3	37,50	50	0	92,00	19,04	stricat
203	SCANNER MOTOROLA MC70 3600	258	303	1	31.08.2017	266,21	1,1049	266,21	294,14	8	3	37,50	50	0	92,00	19,04	stricat
204	ACUMULATOR TERMINAL MOBIL MOTOROL	263	303	20	31.08.2017	179,00	1,1049	3.580,00	3.955,54	3	3	100,00	50	0	0,00	0,00	stricat
205	STATIE SCANARE	45	303	1	01.09.2017	1.163,77	1,0990	1.163,77	1.278,98	8	3	37,50	50	0	400,00	82,79	stricat
206	VESTIARE	46	303	1	13.09.2017	1.090,00	1,0990	1.090,00	1.197,91	10	3	30,00	0	0	-	-	nu exista
207	ROUTER WIRELESS	47	303	1	14.09.2017	945,38	1,0990	945,38	1.038,97	10	3	30,00	0	0	-	-	nu exista
208	HDD TOSHIBA	48	303	1	22.09.2017	282,34	1,0990	282,34	310,29	8	3	37,50	0	0	-	-	nu exista
209	HDD EXTERN	49	303	1	27.10.2017	570,00	1,0802	570,00	615,71	8	3	37,50	0	0	-	-	nu exista
210	SWITCH ZYXEL	50	303	1	27.10.2017	866,00	1,0802	866,00	935,45	10	3	30,00	0	0	655,00	135,57	exista
211	SEIF	51	303	1	10.11.2017	197,48	1,0710	197,48	211,50	15	3	20,00	0	0	169,00	34,98	exista
212	EAST UPS 3000 VA LCD-SIN	52	303	1	21.11.2017	1.169,00	1,0710	1.169,00	1.252,00	6	3	50,00	0	0	-	-	nu exista
213	EAST UPS 3000 VA LCD-SIN	53	303	1	21.11.2017	1.169,00	1,0710	1.169,00	1.252,00	6	3	50,00	0	0	-	-	nu exista
214	EAST UPS 3000 VA LCD-SIN	259	303	1	21.11.2017	1.169,00	1,0710	1.169,00	1.252,00	6	3	50,00	0	0	-	-	nu exista
215	AEROTERMA	54	303	1	25.01.2018	142,77	1,0565	142,77	150,84	8	2	25,00	0	0	113,00	23,39	exista
216	RASBERRY	55	303	1	30.01.2018	3.189,12	1,0565	3.189,12	3.369,31	8	2	25,00	0	0	2.527,00	523,02	exista
217	MONITOR 19" LCD DELL	56	303	1	30.01.2018	1.672,00	1,0565	1.672,00	1.766,47	8	2	25,00	0	0	1.325,00	274,24	exista
218	ACUMULATOR TERMINAL MOBIL MOTOROL	57	303	1	01.02.2018	1.313,80	1,0552	1.313,80	1.386,32	3	2	66,67	50	0	231,00	47,81	stricat
219	LAPTOP AMD	58	303	1	21.02.2018	800,00	1,0552	800,00	844,16	8	2	25,00	0	0	-	-	nu exista
220	CARUCIOR MARFA	59	303	1	09.03.2018	163,02	1,0536	163,02	171,76	10	2	20,00	0	0	-	-	nu exista
221	LAPTOP DELL	60	303	1	20.03.2018	1.263,90	1,0536	1.263,90	1.331,65	8	2	25,00	0	0	-	-	nu exista
222	LAPTOP AMD	61	303	1	29.03.2018	1.263,90	1,0536	1.263,90	1.331,65	8	2	25,00	50	0	499,00	103,28	stricat
223	CARUCIOR MARFA	62	303	1	29.03.2018	181,51	1,0536	181,51	191,24	10	2	20,00	0	0	153,00	31,67	exista
224	LAPTOP INTEL	63	303	1	19.04.2018	1.263,90	1,0432	1.263,90	1.318,50	8	2	25,00	50	0	494,00	102,24	stricat
225	RASBERRY	64	303	1	25.04.2018	193,28	1,0432	193,28	201,63	8	2	25,00	0	0	151,00	31,25	exista
226	MONITOR 19" TFT DELL	65	303	1	25.04.2018	510,00	1,0432	510,00	532,03	8	2	25,00	0	0	399,00	82,58	exista
227	RASBERRY	66	303	1	25.04.2018	386,56	1,0432	386,56	403,26	8	2	25,00	0	0	302,00	62,51	exista
228	LAPTOP	67	303	1	02.05.2018	2.310,93	1,0372	2.310,93	2.396,90	8	2	25,00	0	0	-	-	nu exista
229	MONITOR 19" TFT DELL	69	303	1	24.05.2018	170,00	1,0372	170,00	176,32	8	2	25,00	0	0	132,00	27,32	exista
230	MONITOR 19" TFT DELL	68	303	1	24.05.2018	170,00	1,0372	170,00	176,32	8	2	25,00	0	0	132,00	27,32	exista
231	MONITOR 19" TFT DELL	198	303	1	24.05.2018	170,00	1,0372	170,00	176,32	8	2	25,00	0	0	132,00	27,32	exista
232	RASBERRY	71	303	1	29.05.2018	310,13	1,0372	310,13	321,67	8	2	25,00	0	0	241,00	49,88	exista
233	RASBERRY	70	303	1	29.05.2018	310,13	1,0372	310,13	321,67	8	2	25,00	0	0	241,00	49,88	exista
234	RASBERRY	199	303	1	29.05.2018	310,13	1,0372	310,13	321,67	8	2	25,00	0	0	241,00	49,88	exista
235	MULTIFUNCTIONAL CANON MF 5770	72	303	1	18.06.2018	184,03	1,0358	184,03	190,62	6	2	33,33	0	0	127,00	26,29	exista
236	SWITCH TP-LINK	73	303	1	21.06.2018	715,00	1,0358	715,00	740,60	10	2	20,00	0	0	592,00	122,53	exista
237	SEIF	74	303	1	09.07.2018	194,96	1,0416	194,96	203,07	15	2	13,33	0	0	176,00	36,43	exista
238	MONITOR 19" TFT DELL	75	303	1	11.07.2018	210,00	1,0416	210,00	218,74	8	2	25,00	50	0	82,00	16,97	stricat
239	MONITOR 19" TFT DELL	76	303	1	11.07.2018	210,00	1,0416	210,00	218,74	8	2	25,00	50	0	82,00	16,97	stricat
240	MONITOR 19" TFT DELL	79	303	1	18.07.2018	170,00	1,0416	170,00	177,07	8	2	25,00	0	0	133,00	27,53	exista
241	RASBERRY	78	303	2	18.07.2018	297,46	1,0416	594,92	619,67	8	2	25,00	0	0	465,00	96,24	exista
242	MONITOR 19" TFT DELL	80	303	2	18.07.2018	170,00	1,0416	340,00	354,14	8	2	25,00	0	0	266,00	55,05	exista

Nr.CRT.	Denumire	Nr.inv	Nr. cont	Cantitate	Data intrare	Valoare de intrare unitara	Indice de actualizare	Valoare de intrare totala	Cost de inlocuire brut (LEI)	Durata de viata utila	Varsta efectiva cronologica	Uzura fizica (%)	Depreciere functionala (%)	Depreciere externa (%)	Cost de inlocuire net total (Valoare de piata) (LEI)	Cost de inlocuire net total (Valoare de piata) (EURO)	OBSERVATII	
243	RASPBERRY	77	303	1	18.07.2018	297,46	1,0416	297,46	309,83	8	2	25,00	50	0	116,00	24,01	stricat	
244	LAPTOP DELL	81	303	1	03.08.2018	850,00	1,0347	850,00	879,50	8	2	25,00	0	0	660,00	136,60	exista	
245	RASPBERRY	82	303	2	03.08.2018	297,46	1,0347	594,92	615,56	8	2	25,00	0	0	462,00	95,62	exista	
246	HDD EXTERN	83	303	1	07.09.2018	495,00	1,0314	495,00	510,54	8	2	25,00	0	0	-	-	nu exista	
247	RASPBERRY	84	303	1	17.09.2018	297,46	1,0314	297,46	306,80	8	2	25,00	0	0	230,00	47,60	exista	
248	COMPRESOR AER CU PISTON	85	303	1	27.09.2018	480,00	1,0314	480,00	495,07	12	2	16,67	0	0	413,00	85,48	exista	
249	SCAUN BIROU	86	303	1	01.10.2018	172,25	1,0261	172,25	176,75	8	2	25,00	0	0	-	-	nu exista	
250	MONITOR 19" TFT DELL	87	303	1	17.10.2018	354,00	1,0261	354,00	363,24	8	2	25,00	0	0	272,00	56,30	exista	
251	ACUMULATOR TERMINAL MOBIL MOTOROI	88	303	1	24.10.2018	250,00	1,0261	250,00	256,53	3	2	66,67	50	0	43,00	8,90	stricat	
252	ACUMULATOR TERMINAL MOBIL MOTOROI	89	303	1	24.10.2018	250,00	1,0261	250,00	256,53	3	2	66,67	50	0	43,00	8,90	stricat	
253	ACUMULATOR TERMINAL MOBIL MOTOROI	90	303	1	24.10.2018	250,00	1,0261	250,00	256,53	3	2	66,67	50	0	43,00	8,90	stricat	
254	CALCULATOR DELL OPTIPLEX 780 DESKTOP	91	303	1	25.10.2018	2.180,00	1,0261	2.180,00	2.236,90	8	2	25,00	50	0	839,00	173,65	stricat	
255	MONITOR 19" LCD DELL	92	303	1	25.10.2018	346,00	1,0261	346,00	355,03	8	2	25,00	0	0	266,00	55,05	exista	
256	CARUCIOR MARFA	93	303	1	09.11.2018	559,56	1,0275	559,56	574,95	10	2	20,00	0	0	460,00	95,21	exista	
257	RASPBERRY PI3 - SBC SCANNER	94	303	1	12.12.2018	620,00	1,0294	620,00	638,23	8	2	25,00	0	0	479,00	99,14	exista	
258	MONITOR 19" TFT DELL	95	303	1	12.12.2018	510,00	1,0294	510,00	524,99	8	2	25,00	0	0	394,00	81,55	exista	
259	RASPBERRY PI3 - SBC SCANNER	96	303	1	20.12.2018	310,00	1,0294	310,00	319,11	8	2	25,00	0	0	239,00	49,47	exista	
260	MONITOR 19" TFT DELL	97	303	1	20.12.2018	170,00	1,0294	170,00	175,00	8	2	25,00	0	0	131,00	27,11	exista	
261	RASPBERRY	98	303	1	03.01.2019	579,84	1,0229	579,84	593,12	8	1	12,50	0	0	519,00	107,42	exista	
262	MONITOR 19" TFT DELL	99	303	1	11.01.2019	510,00	1,0229	510,00	521,68	8	1	12,50	0	0	456,00	94,38	exista	
263	RASPBERRY	100	303	1	11.01.2019	930,00	1,0229	930,00	951,30	8	1	12,50	0	0	832,00	172,20	exista	
264	MONITOR 19" TFT DELL	102	303	1	30.01.2019	372,00	1,0229	372,00	380,52	8	1	12,50	0	0	333,00	68,92	exista	
265	MONITOR 19" TFT DELL	103	303	1	30.01.2019	182,00	1,0229	182,00	186,17	8	1	12,50	0	0	163,00	33,74	exista	
266	RASPBERRY	104	303	1	31.01.2019	290,00	1,0229	290,00	296,64	8	1	12,50	0	0	260,00	53,81	exista	
267	MONITOR 19" LCD DELL	105	303	1	31.01.2019	182,00	1,0229	182,00	186,17	8	1	12,50	0	0	163,00	33,74	exista	
268	MONITOR 19" TFT DELL	107	303	4	22.02.2019	190,00	1,0171	760,00	773,00	8	1	12,50	0	0	676,00	139,91	exista	
269	RASPBERRY	110	303	4	28.02.2019	360,00	1,0171	1.440,00	1.464,62	8	1	12,50	0	0	1.282,00	265,34	exista	
270	MONITOR 19" TFT DELL	114	303	1	08.03.2019	250,00	1,0116	250,00	252,90	8	1	12,50	0	0	221,00	45,74	exista	
271	MONITOR 19" LCD DELL	117	303	3	23.05.2019	250,00	1,0044	750,00	753,30	8	1	12,50	0	0	659,00	136,39	exista	
TOTAL 303						83.960,94		90.276,86	97.670,22							43.137,00	8.928,10	
TOTAL GENERAL						306.182,91		312.498,83	349.403,71							62.030,00	12.838,40	


ANEXA 3

CENTRALIZATOR

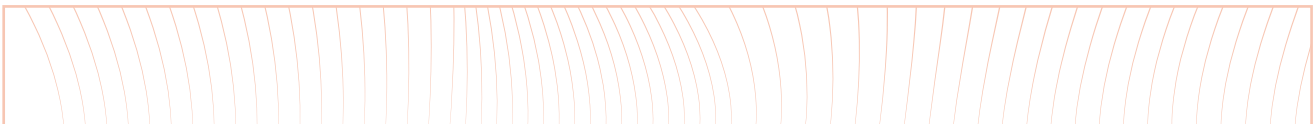
Nr. crt.	Denumire	Abordare - Metoda	Valoare de recuperare (RON)	Valoare de recuperare (EURO)	Coeficient de discount pentru lichidare	Valoare de lichidare (RON)	Valoare de lichidare (EURO)
1	Autovehicule	Cost - Recuperare	11.518	2.386	0,05	10.942	2.267

Nr. crt.	Denumire	Abordare - Metoda	Valoare de piata (RON)	Valoare de piata (EURO)	Coeficient de discount pentru lichidare	Valoare de lichidare (RON)	Valoare de lichidare (EURO)
2	Alte bunuri mobile	Cost - Indexare	62.030	12.838	0,25	46.523	9.629

Nr. crt.	Denumire	Valoare de lichidare (RON)	Valoare de lichidare (EURO)
1	Autovehicule	10.942	2.267
2	Alte bunuri mobile	46.523	9.629
TOTAL GENERAL		57.465	11.895



Anexa B
Fotografii



B 510 DSC



B 510 DSC



B 210 DSC



B 210 DSC



B 64 DCE



B 64 DCE



B 64 DCE



B 64 DCE



B 35 ENE



B 35 ENE



B 35 ENE



B 35 ENE



B 20 DSC



B 20 DSC



B 105 DSC



B 36 LAO



Sasiu B200 DSC



B 09 WGN



B 46 VOF



B 46 VOF



Sasiu B200 DSC



B 09 WGN



B 46 VOF



B 46 VOF



FOTOGRAFII ALE PROPRIETATII

B 36 LAO



B 36 LAO



B 01 DCJ



B 01 DCJ



B 01 DCJ



B 01 DCJ



Parc auto



Alte bunuri mobile

